


MATERIAL GRATUITO

plantillas para lapbooks y flipbooks LAPBOOK TEMPLATES

En este dossier gratuito encontrarás plantillas imprimibles y editables en Canva para tus lapbooks y flipbooks.

Haz clic en la imagen para ver el vídeo explicativo:



Si el material te resulta de utilidad, difúndelo y comparte para tener más materiales como estos a tu alcance. GRACIAS.

WWW.ADVENTURESINCLASS.COM

[@adventuresinclass](https://www.instagram.com/adventuresinclass)

sara@adventuresinclass.com





LIBRO PESTAÑAS VERTICAL



Recorta por las líneas continuas y quita las áreas sombreadas. Después, grapa o pega el borde izquierdo y tendrás tu libro de pestañas.

DOBLE CLIC PARA EDITAR



LIBRO PESTAÑAS HORIZONTAL



Recorta por las líneas continuas y quita las áreas sombreadas. Después, grapa o pega el borde izquierdo y tendrás tu libro de pestañas.

DOBLE CLIC PARA EDITAR



FLIPBOOK VERTICAL




Recorta por las líneas continuas y superpón cada página de más larga a más corta. Después, grapa la parte superior o pégalas con pegamento o celo.

Doble clic para editar	
------------------------	--

FLIPBOOK



Recorta por las líneas continuas y superpón cada página de más larga a más corta. Después, grapa la parte superior o pégala con pegamento o celo.



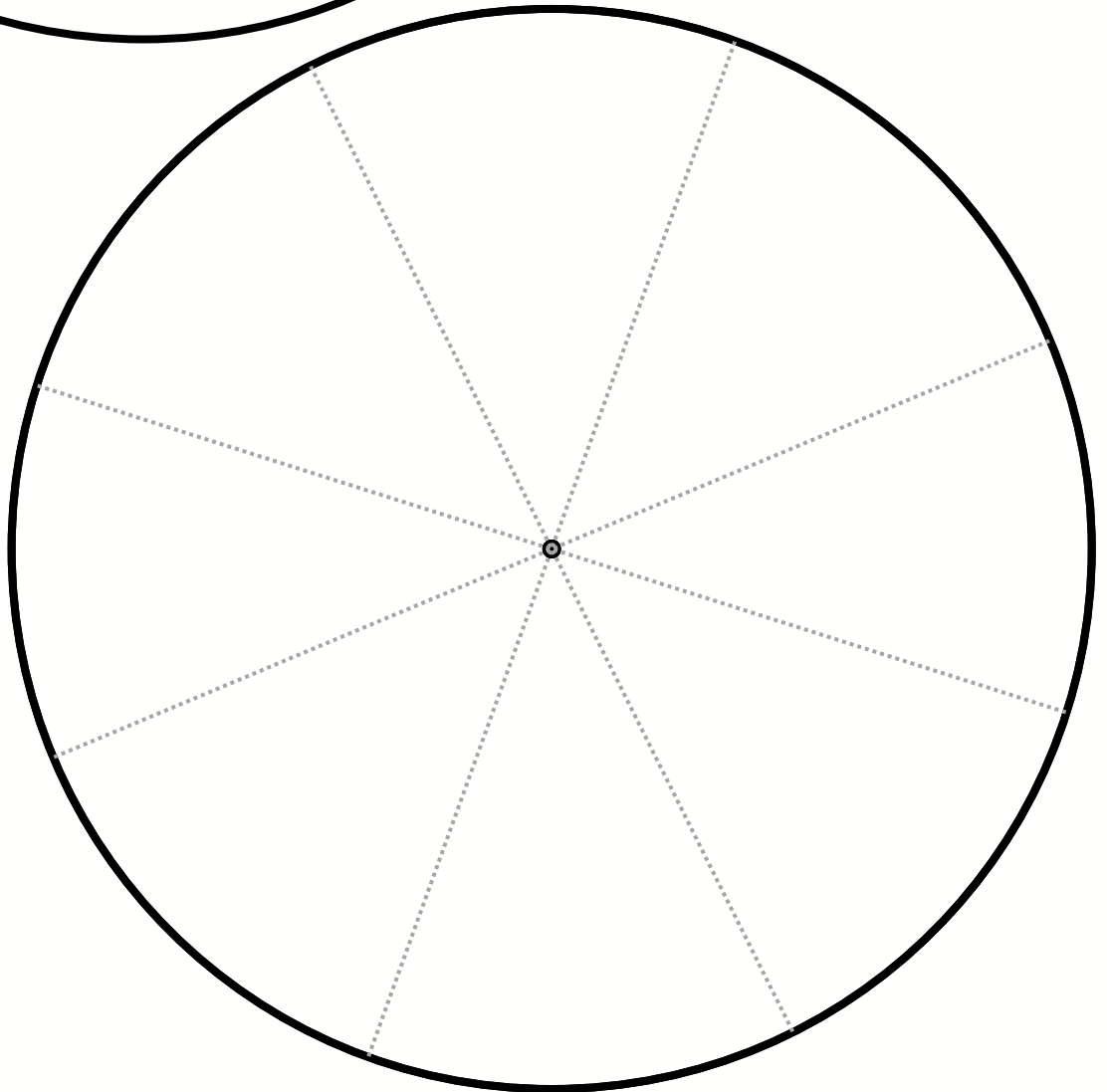
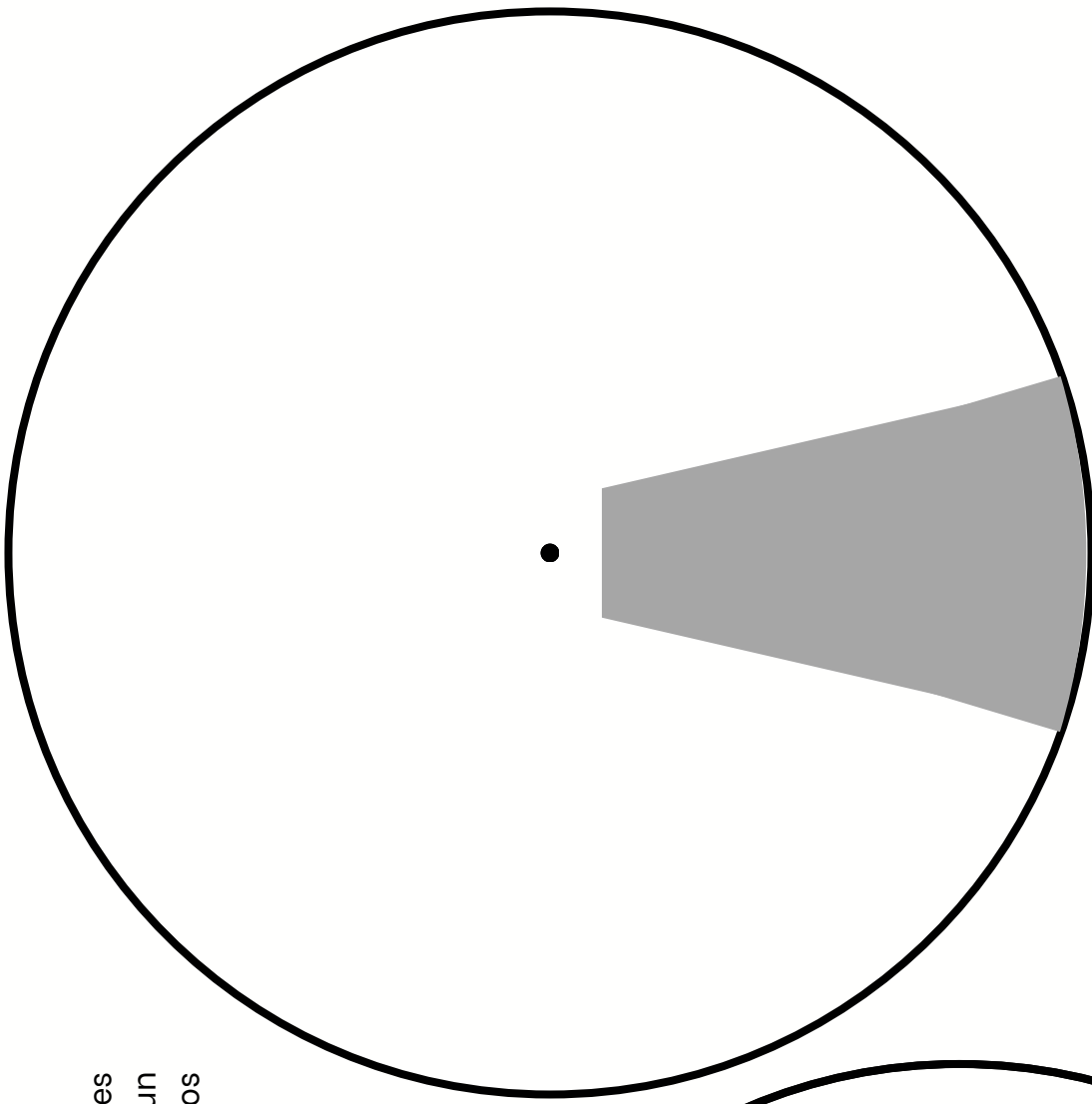
FLIPBOOK

--	--

--

LIBRO CIRCULAR

Recortamos por las líneas continuas y quitamos el ares sombreada de uno de los círculos. Después, colocamos un encuadernador que atraviese los centros de ambos y pegamos el círculo de abajo al lapbook.





Doble clic para editar

ACORDEÓN

Rellena la siguiente tira con la información que necesites y recorta por la línea continua. Después, dobla por las líneas discontinuas en sentidos alternos a modo de acordeón.



EDITA CON TU TÍTULO

Rellenar aquí con la información que quieras



ESTA PARTE SE RECORTA

elimina en canva este texto y el fondo azul y así podrías reciclar el papel

➔ Rellena aquí con la información que quieras



TÍTULO

ESTA PARTE SE RECORTA

elimina en canva este texto y el
fondo azul y así podrás reciclar el
papel

➔ Rellena aquí con la información que quieras



TÍTULO

ESTA PARTE SE RECORTA

elimina en canva este texto y el fondo azul y así podrías reciclar el papel

 Rellena aquí con la información que quieras



TÍTULO

si quieres saber más...

CURSO "FLIPBOOKS Y LAPBOOKS EN EL AULA"



- **3 horas** de formación de **alto valor**
- **1 año** para disfrutarlo
- **Más de 30 plantillas** descargables imprimibles y editables en canva como estas
- Cupón de descuento extra:
 - **lapflipextra**

Pulsa para acceder



PLANTILLAS VOL.2



incluidas en
el curso

Pulsa para comprar

